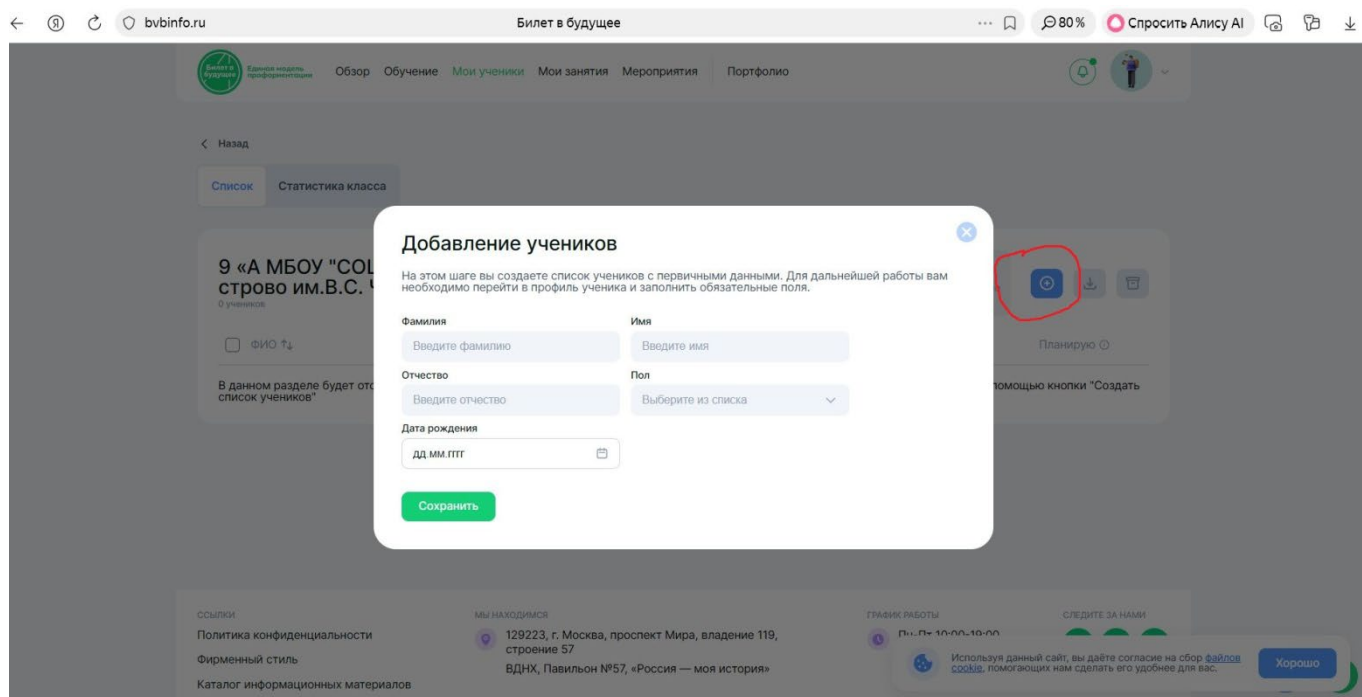
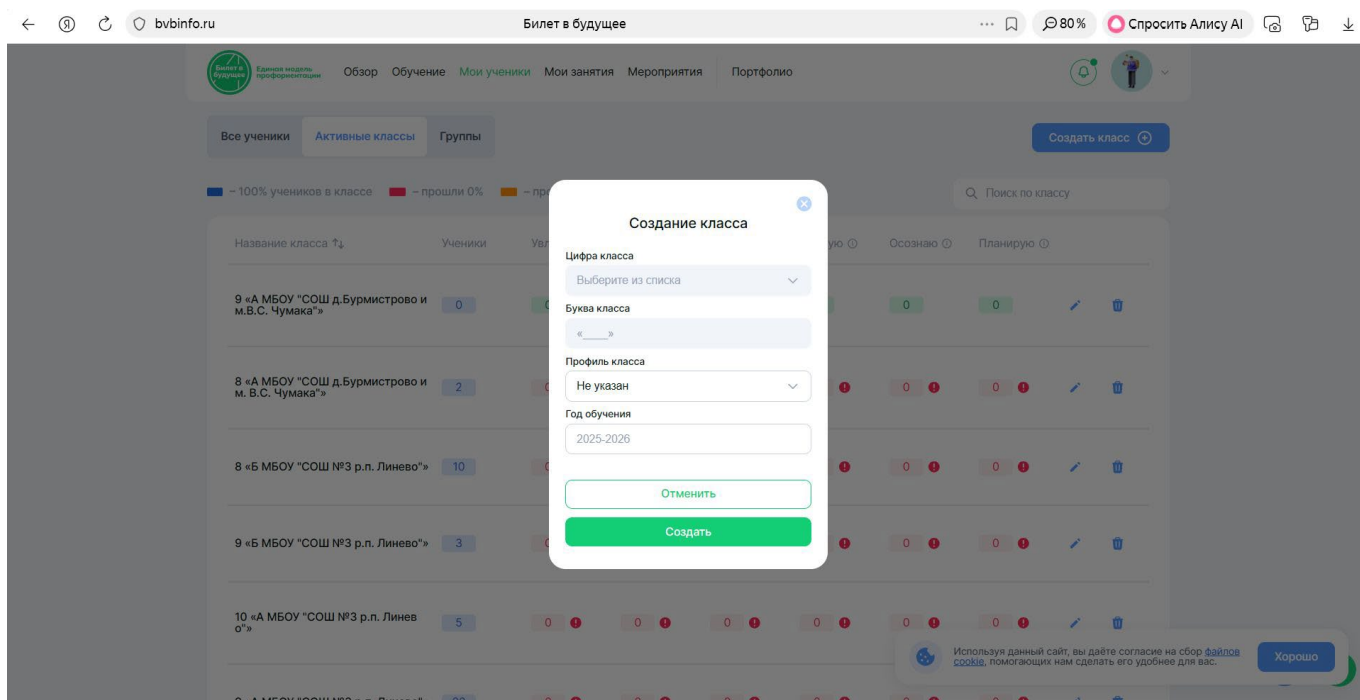


Пошаговая инструкция для педагога-навигатора на платформе ЕМП «Билет в будущее»

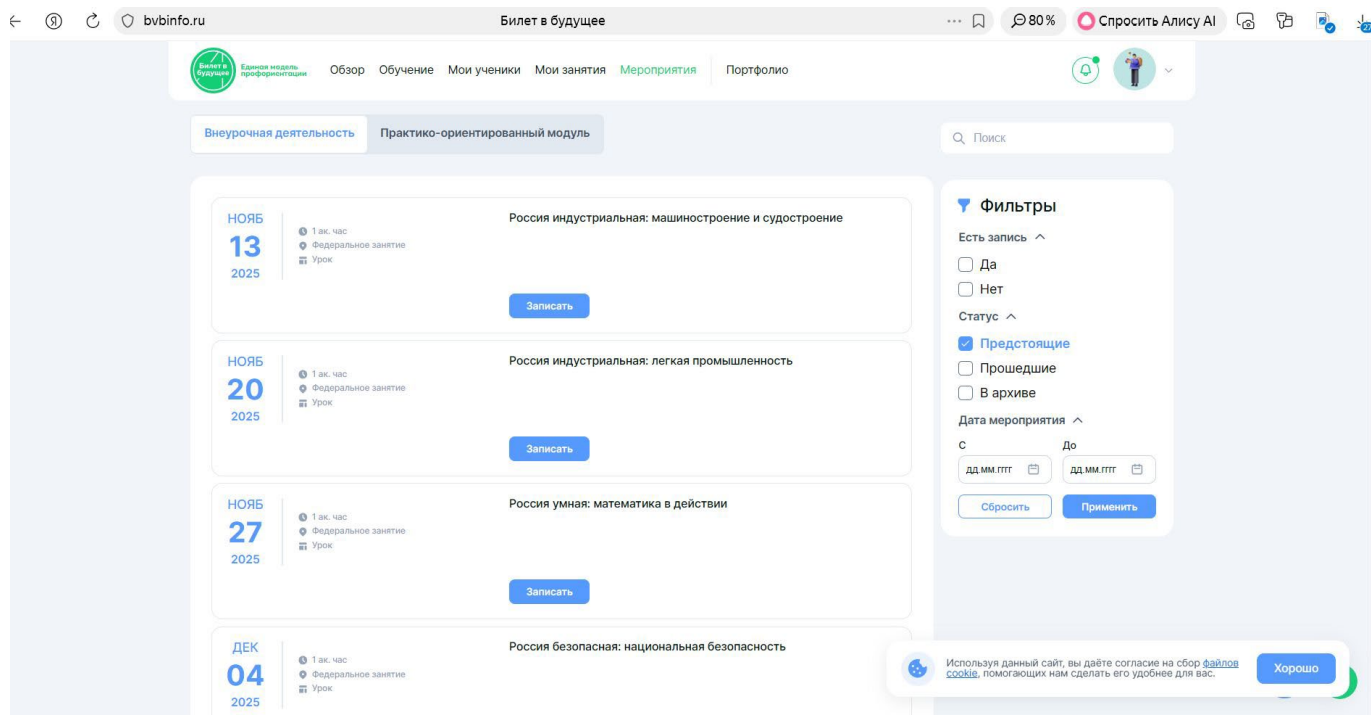
1. Регистрация. Для отправки заявки на участие в проекте необходимо пройти по ссылке <https://forms.yandex.ru/u/6892be7c068ff02f1fae7bab>.

Заполняем форму и ждем письмо на электронную почту для завершения регистрации.

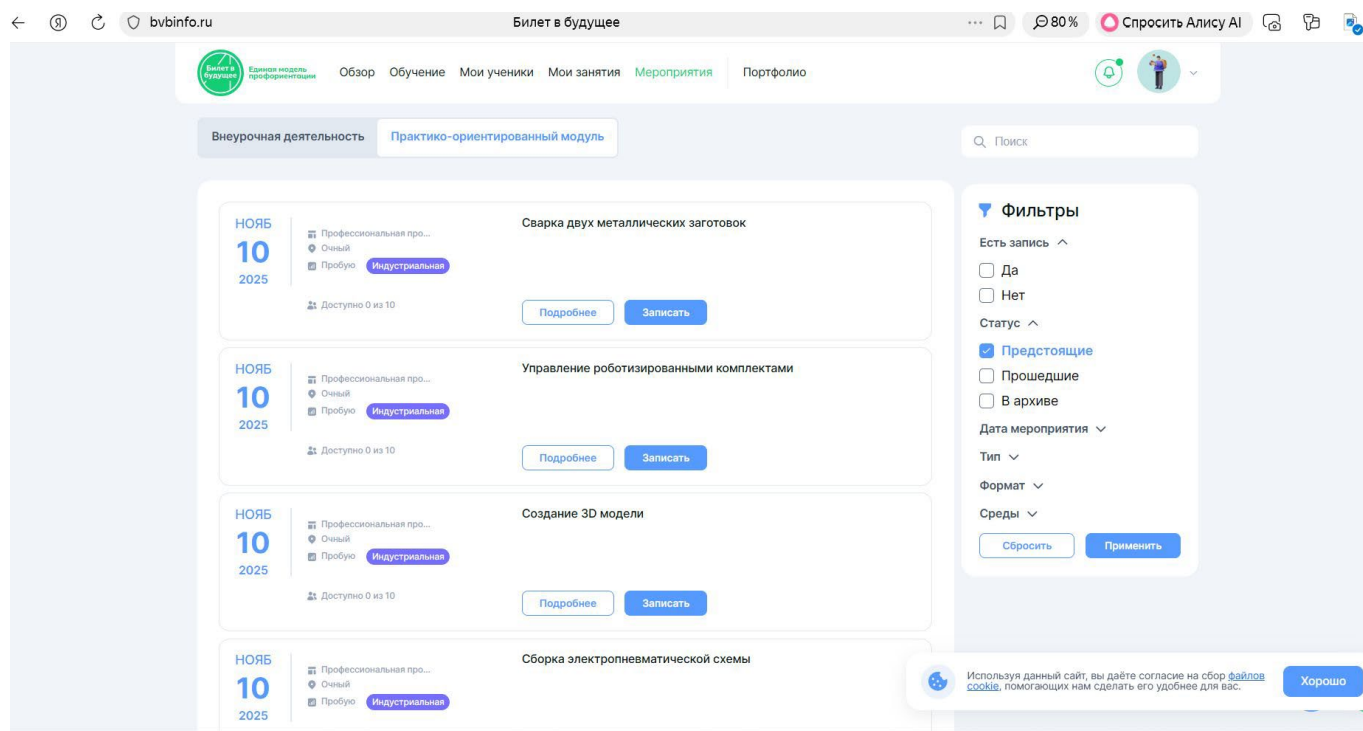
2. Как создать класс и добавить в него учеников:
<https://rutube.ru/video/private/14dd2818488c83d19c8b1d30161ffd06/?p=u7jcIy8r9NV8RO2WA2nGeA>



3. Как происходит верификация ученика:
https://rutube.ru/video/private/cb9510f2a4babeac900b361b92bf5554/?p=sN_y1vo750IMRXDDEihP7g
4. Какие трудности могут возникнуть у учеников при авторизации и верификации:
<https://rutube.ru/video/private/fa820abe91d4b0498fcbc03e972c616d/?p=9So9rFgnNY3AVxU64670DA>
5. **Работа с платформой.** Вкладка «Мероприятия» - Внеурочная деятельность. Записываем детей на занятия курса «Россия – мои горизонты».



Вкладка «Мероприятия» - Практико-ориентированный модуль. Записываем детей на профессиональные пробы и экскурсии при наличии свободных мест.



Вкладка «Мои занятия» - Урочная деятельность (готовые профориентационные материалы для школьных предметов), Внеурочная деятельность (курс занятий «Россия – мои горизонты»), Взаимодействие с родителями (материалы для подготовки родительских собраний).



Добро пожаловать в Конструктор будущего

Тут вы сможете собрать занятия и пройти
инструктаж по организации и проведению
профориентационной работы

Пройти инструктаж



Урочная деятельность

Внеурочная деятельность

Взаимодействие с родителями

Курс занятий «Россия – мои горизонты»

Материалы для внеурочной деятельности

Посмотреть все

Октябрь 2025

16

Тема 7. Россия комфортная: энергетика