

Краткое руководство по переходу на хостинг edusite.ru

Закрытое акционерное общество «Е-Пабlish»
101000, г. Москва, Кривоколенный пер. д.4 стр.5.

www.e-publish.ru E-mail: info@e-publish.ru

+7 (903) 005 03 02

+7 (495) 623 74 48

Последовательность действий

1. В своем **Виртуальном кабинете** (<http://cp.edusite.ru/registered/>) создать сайт в доменном имени *.EDUSITE.RU, *.CADUK.RU.
2. В программе **Конструктор сайтов** настроить соединение с созданным сайтом (в домене *.EDUSITE.RU). Публикация сайта.
3. **Сохранение прежнего имени сайта.** Если требуется, чтобы ваш сайт открывался одновременно по двум именам *.EDUSITE.RU и *.EDU54.RU или *.NIOS.RU.
4. Сообщить в ОблЦИТ на lia@oblcit.ru , какая организация перешла на EDUSITE.RU

1. Зайдите в свой виртуальной кабинет <http://cp.edusite.ru/registered/> (потребуется логин/пароль от Виртуального кабинета).

Если оплата не произведена, надо сформировать договор, счет и оплатить. Переходим на вкладку «Главная»

Школьный сайт Виртуальный кабинет

Муниципальное казенное учреждение культуры "Убинская районная библиотека" Убинского района Новосибирской области

u34933 Выход

Сегодня воскресенье, 11 декабря 2016 года.

Главная Моя анкета Добавить сайт Добавить почтовый ящик Конструктор сайтов Формирование заказа Архив заказов

<input checked="" type="checkbox"/>	Передача имущественного права на программное обеспечение разработки и ведения сайта с поддержкой доменных имен для образовательных организаций и дисковым пространством 5Gb	1500.00	1
Итого:		1500.00	

Способ оплаты:

☐ Счет (безналичный)

☐ Сбербанк (квитанция)

Сформировать

На «Главной», если сайты не зарегистрированы, надо создать сайт.

Школьный сайт Виртуальный кабинет

Муниципальное казенное учреждение культуры "Убинская районная библиотека" Убинского района Новосибирской области

Сегодня 11 декаб

Главная Моя анкета Добавить сайт Добавить почтовый ящик Конструктор сайтов Формирование заказа А

Общая информация:

Имя Виртуального кабинета: u34933 Изменить пароль в Виртуальный кабинет

Текущая дата: 11-12-2016

Окончание обслуживания: 17-06-2017

Допустимое кол-во сайтов: 1

Зарегистрировано сайтов: 0

Допустимое кол-во почтовых ящиков: 30

Зарегистрировано почтовых ящиков: 0

Количество подсайтов: 30

Уже зарегистрировано: 0

Максимальный объем хранимой информации: 5000 МБ

Уже использовано: 0 МБ

Перейдите на закладку «Добавить сайт», появится модальное окно.

Введите желаемое имя сайта (нижнее подчеркивание_ и точки. не принимаются).

1. Введите желаемое имя своего сайта.
2. Используйте только латинские буквы, арабские цифры, тире.
3. Имя сайта не может начинаться и/или заканчиваться знаком тире.
4. Щелкните "Проверить"

. edusite.ru ▼

Проверить

Если имя в системе не уникально, система сообщит и надо придумать другое имя.

Если имя уникально, щелкните по кнопке «Получить»:

Получить Логин и Пароль для публикации сайта TEST-3.E-PUBLISH.RU

Получить

Скопируйте *Имя сайта, Логин, Пароль* в текстовый файл и запишите только вам известное место, где хранятся все ваши пароли (**на снимке условный пример**):

Данные для публикации сайта TEST-3.E-PUBLISH.RU

Ваш логин: **f46089**

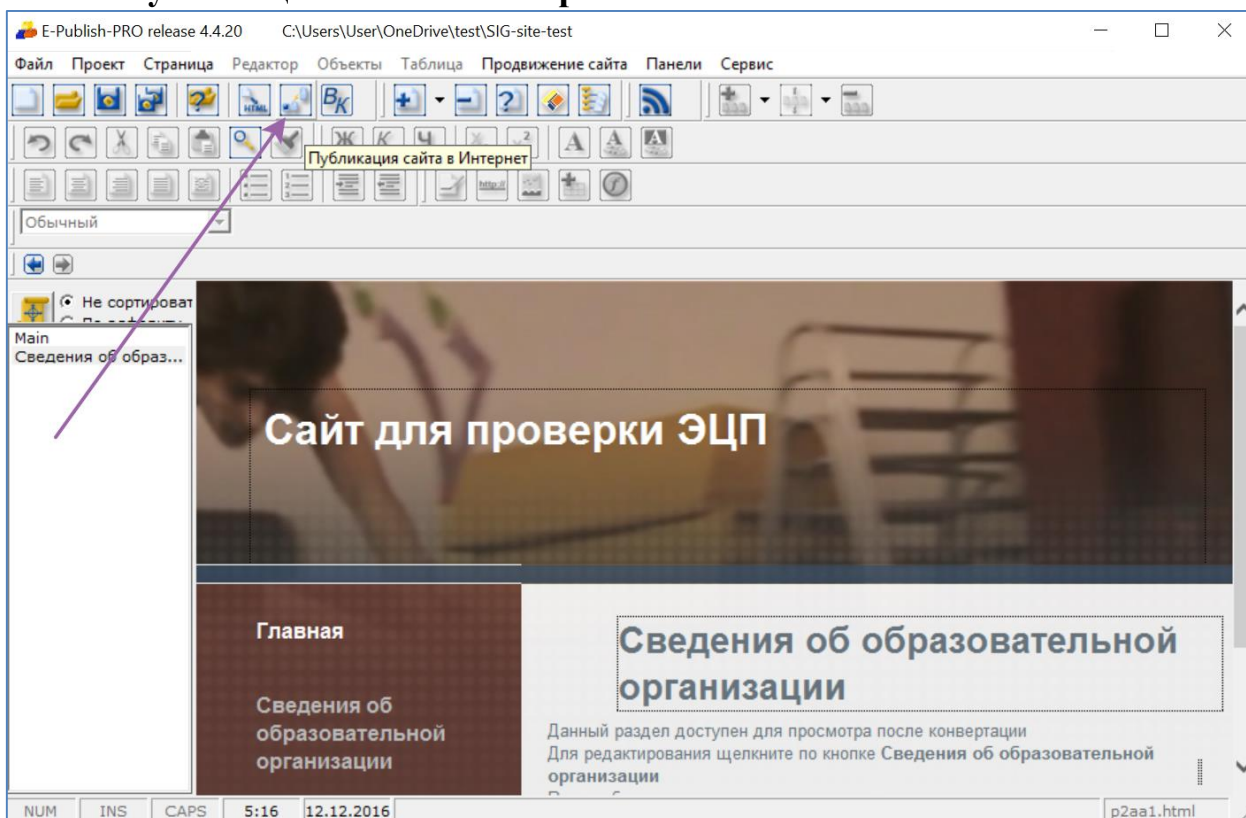
Ваш пароль: **aWN96WY9**

Логин и Пароль высланы на info@edusite.ru

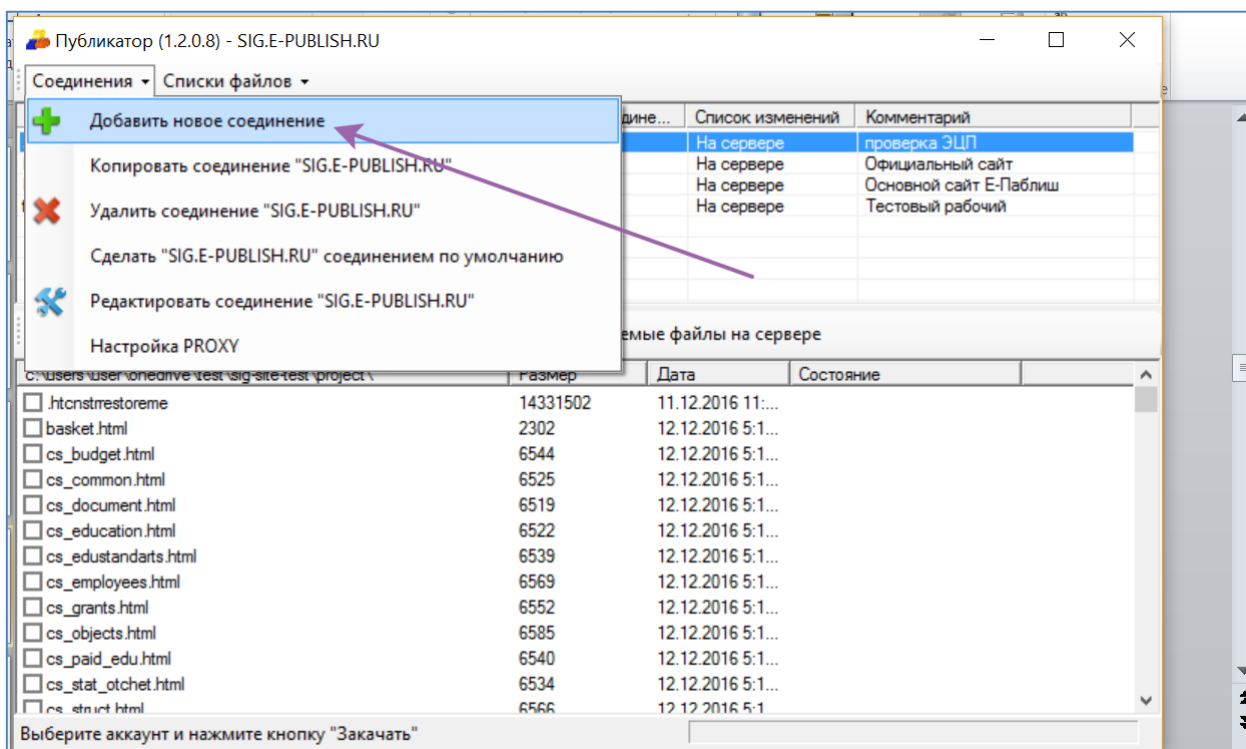
Внимание!!! Эту информацию надо сохранить!

Если в поле **Зарегистрировано** стоит **1**, то логин и пароль вы можете узнать если перейдете по ссылке «Пароль» (ссылка находится справа), далее щелкните «СМЕНИТЬ». Скопируйте *Имя сайта, Логин, Пароль* в текстовый файл.

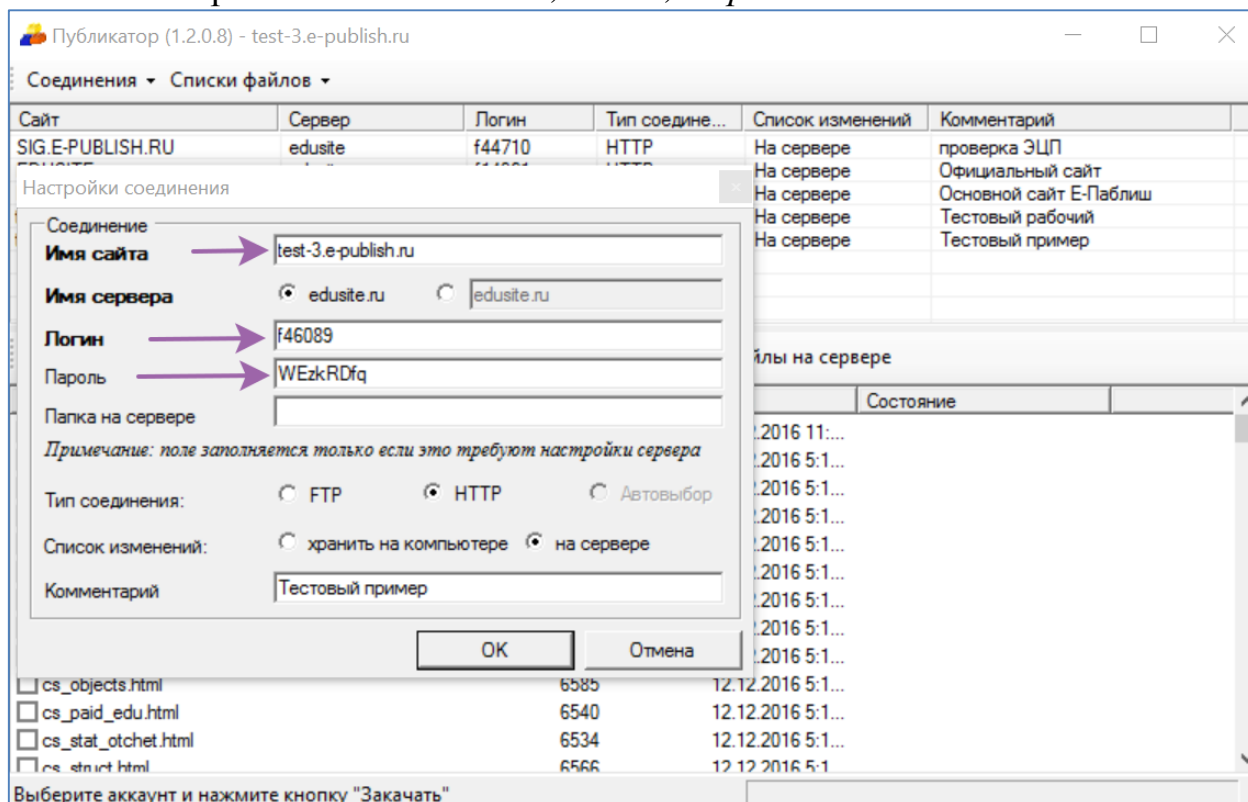
2. Откройте программу «Конструктор сайтов». Щелкните по кнопке «Публикация сайта в Интернете»:



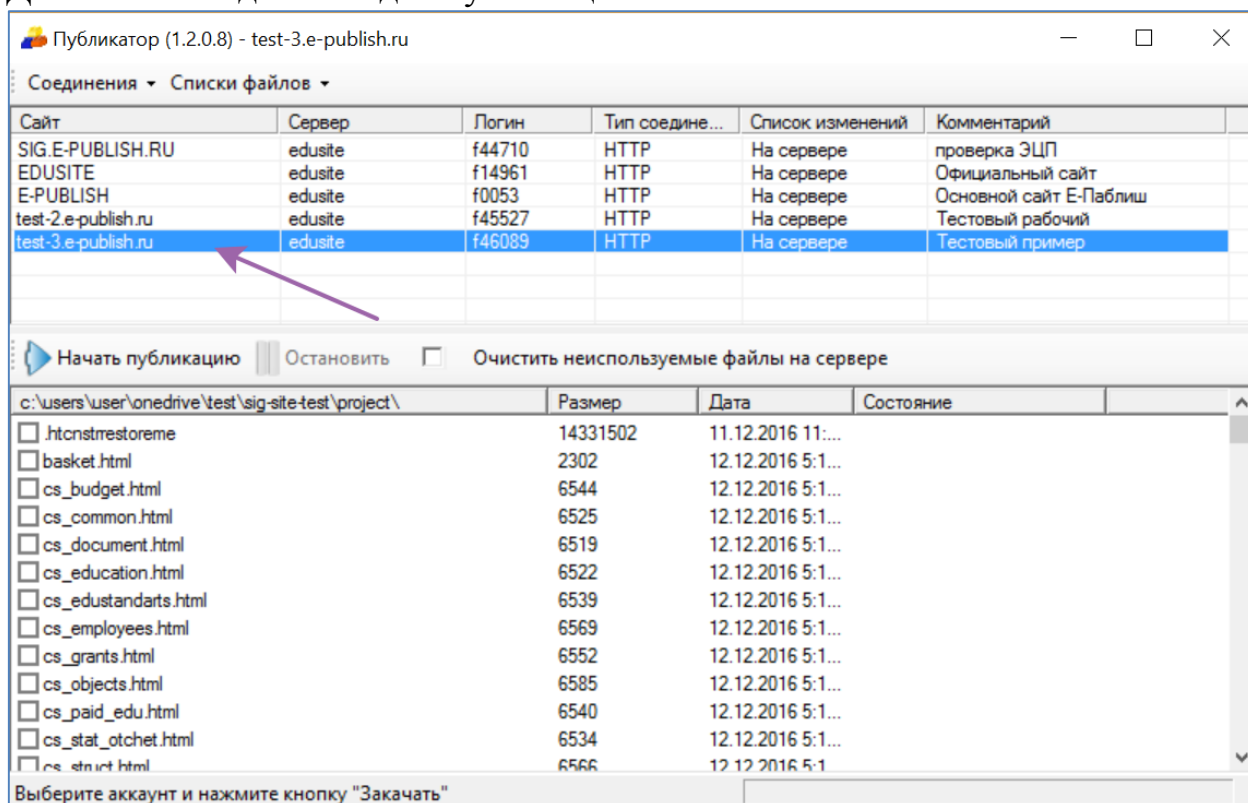
Откроется Публикатор. Щелкните на вкладке «Соединения». Выберите «Добавить новое соединение»:



Вставьте сохраненные *Имя сайта, Логин, Пароль*.



Добавлено соединение для публикации вашего сайта:



Добавлено соединение для публикации вашего сайта. Теперь, если щёлкнуть «Начать публикацию», начнется выгрузка вашего сайта на сервер. По окончании сайт будет доступен всем посетителям.

3. Чтобы ваш сайт открывался одновременно по двум именам:
[имя-1].edusite.ru
[имя-2].edu54.ru
проделайте следующее:

Зайдите в **Виртуальный кабинет** на закладку «Главная»

<http://cp.edusite.ru/registered/>

щелкните по ссылке «**Управление именами сайтов**»:

Ваши сайты:	ФИО ответственного за сайт	Сертификат	Действия
Сайт e-publish.ru Создан: 18:43 15-01-2004 Обновлен: 01:53 11-12-2016 [Справка о размещении сайта на территории РФ]	Баландин Дмитрий Лоллиевич [Изменить] [Удалить]		[Создать доп. сайт] [Управление именами сайтов] [Дополнительные модули] [Пароль] [Удалить]

В открывшемся модальном окне введите имя 2-го сайта, school.edu54.ru :

Дополнительные имена для сайта e-publish.ru:

Добавить новый: